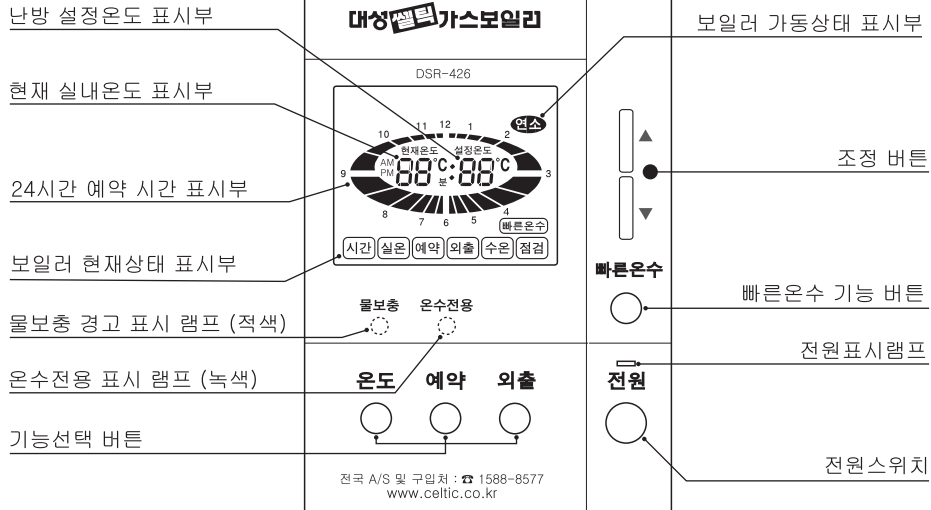
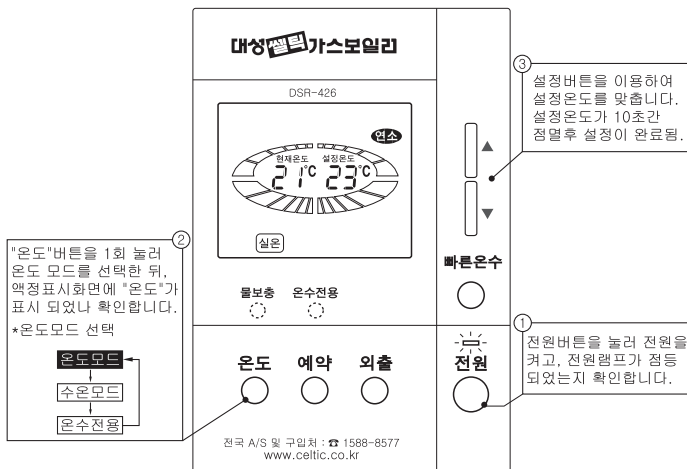


보일러 온도조절기 (DSR-426) 조작부 기능

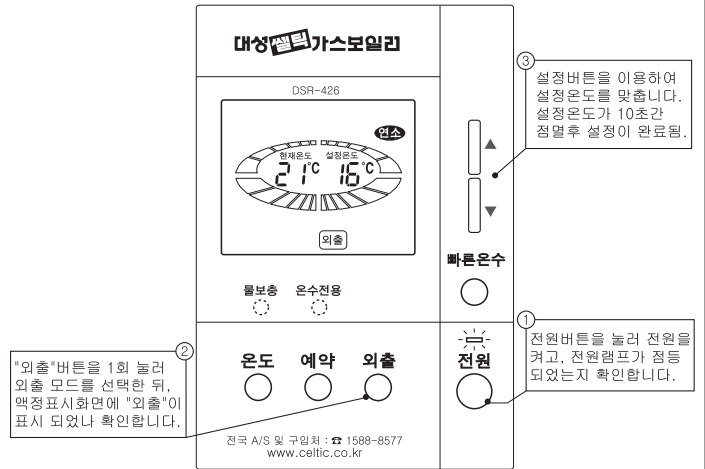


사 용 방 법

■ 실온모드 (실내온도제어)



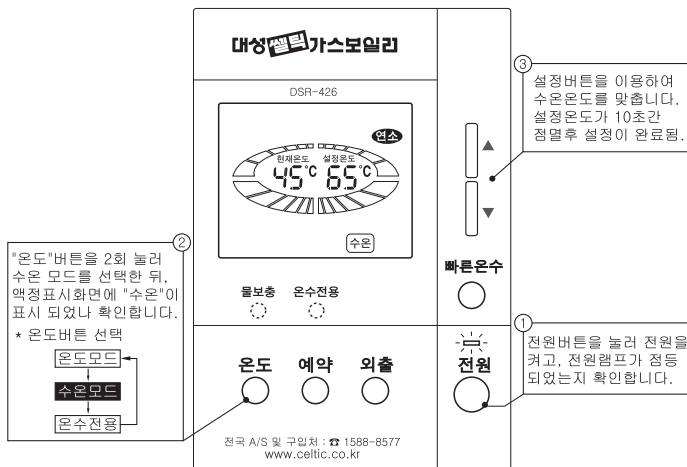
■ 외출모드 (실내온도제어)



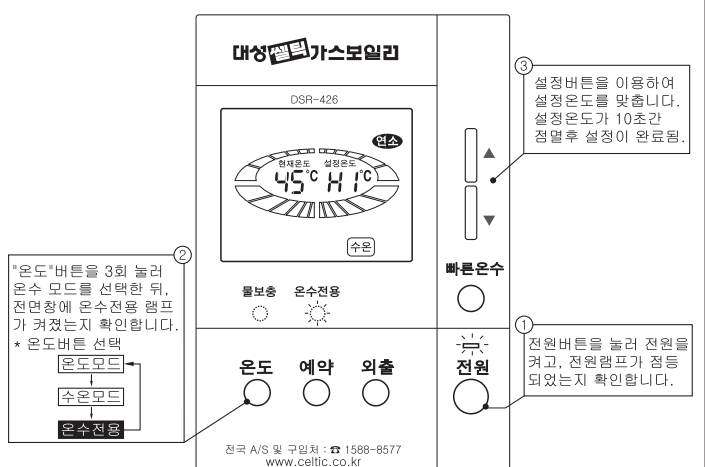
- 설정온도 범위 : 10도~40도, 최초 설정값 20도
- 보일러 작동 : 현재온도 < 설정온도 - 0.5도
- 보일러 정지 : 현재온도 > 설정온도 + 0.5도
- 정전 복귀시 : 30초 이내 정전 전의 상태로 유지 / 30초 이후 실온상태 유지 전원은 꺼짐 상태.
- 최초 전원 투입후 전원을 켜올때 실온모드가 최초 기본 모드임.

- 설정온도 범위 : 10도~20도, 최초 설정값 10도
- 보일러 작동 : 현재온도 < 설정온도 - 0.5도
- 보일러 정지 : 현재온도 > 설정온도 + 0.5도
- 정전 복귀시 : 30초 이내 정전 전의 상태로 유지 / 30초 이후 외출모드 유지 전원은 꺼짐 상태.

■ 수온모드 (난방수 온도제어)



■ 온수전용모드

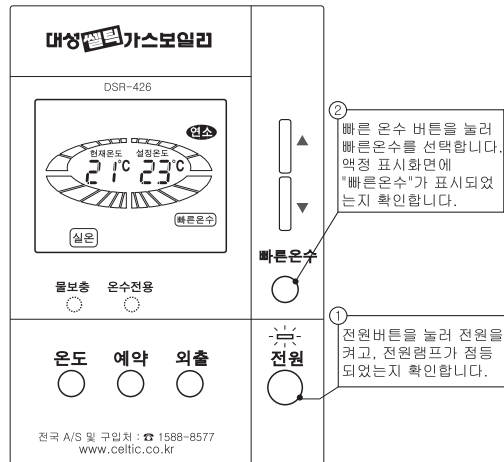


- 설정온도 범위 : 40도~80도
- 정전 복귀시 : 30초 이내 정전 전의 상태로 유지 / 30초 이후 수온상태 유지 전원은 꺼짐 상태.

- 설정온도 범위 : HI(고온) 또는 LO(저온), 최초 설정값 (LO)
- 정전 복귀시 : 30초 이내 정전 전의 상태로 유지 / 30초 이후 온수전용 유지 전원은 꺼짐 상태.

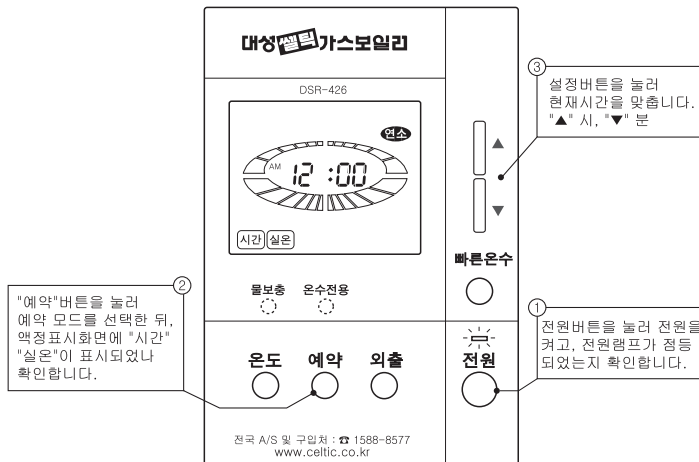
사 용 방 법

■ 빠른 온수 모드



- 어떤 모드 상태에서라도 "빠른온수" 버튼을 누르면 빠른온수 운전에 들어갑니다.
- 온수를 보다 빠르게 사용하실 수 있습니다.
- 정전 복귀시 : 30초 이내 정전 전의 상태로 유지 / 30초 이후 "빠른온수모드" 이전 상태 유지 전원은 꺼짐 상태.

■ 예약 모드 (현재시간 설정 / 최초 실온모드 난방중 설정 예)

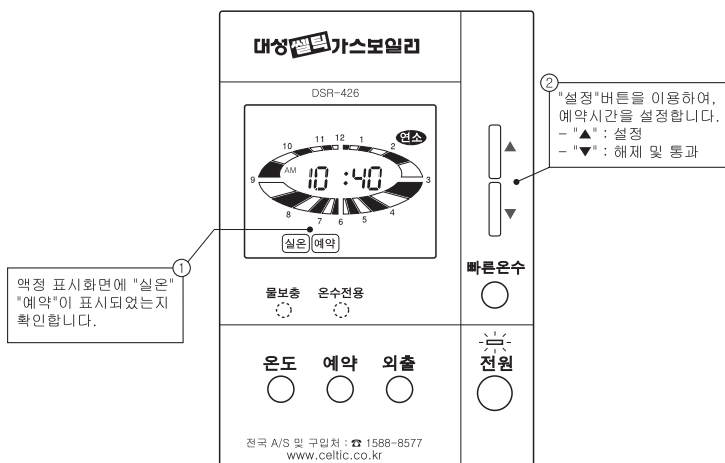


알림

- 예약 기능은 24시간동안 원하는 난방시간을 미리 설정하여 난방을 하기 때문에 최초1회는 현재시간을 맞추어야 정확한 예약 난방을 하실 수 있습니다.
- 현재시간을 재설정 하시고자 한다면, "예약" 버튼을 3초이상 누르고 있으면, 현재 시간을 재설정 하실 수 있습니다.
- 재설정 완료 후, 기존 운전 상태로 돌아오며, 기존의 운전상태에는 아무런 지장을 주지 않습니다.

- 현재시간 설정 완료 후, 액정 표시화면에는 "실온", "예약"이 표시되며 "예약모드" 상태로 전환 됩니다.

■ 예약 모드(예약시간 설정 / 최초 실온모드 난방중 설정 예)



알림

- 좌측의 예약모드의 예는 오전 12시(자정)를 기준으로 하여 매 시간의 30분씩만 난방을 설정한 예 입니다.
- 예약 시간은 오전 12시간, 오후 12시간이 별도로 설정 및 표시가 됩니다.
- 예약 모드는 "수온" 및 "실온" 기능과 병행하여 사용 할 수 있으며, 두가지 기능의 난방 조건이 모두 만족되어야 난방이 됩니다.

- 정전 복귀시 : 30초 이내 정전 전의 상태로 유지 / 30초 이후 "예약모드" 이전 상태 유지 전원은 꺼짐 상태.

■ 본 온도조절기는 백-라이트(Back-Light)기능이 있습니다.

○ 백-라이트(Back Light) 기능이란?

야간이나 어두운 실내에서도 액정화면의 상태를 확인 할 수 있도록 온도조절기의 버튼 조작시 약 10초간 액정화면에 조명이 켜지는 기능을 말합니다.