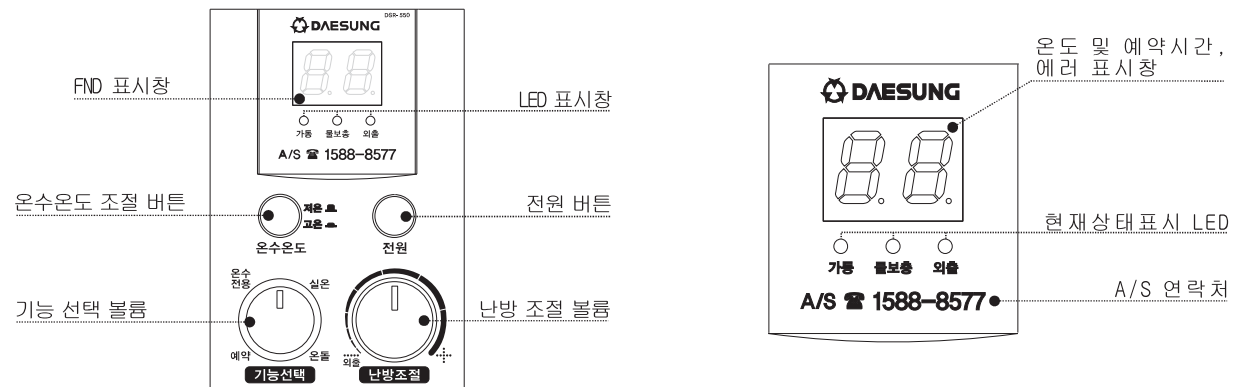
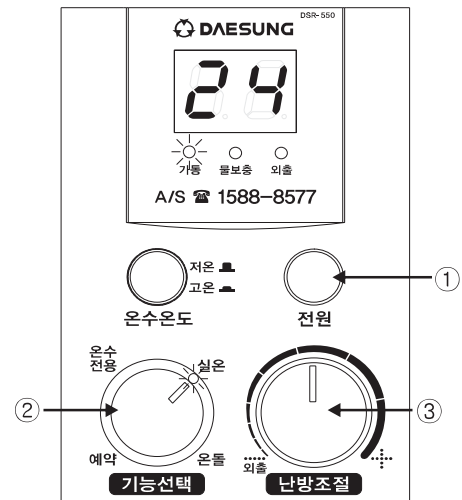


DSR-550 보일러 온도조절기 조작부



사 용 방 법

■ 난방모드



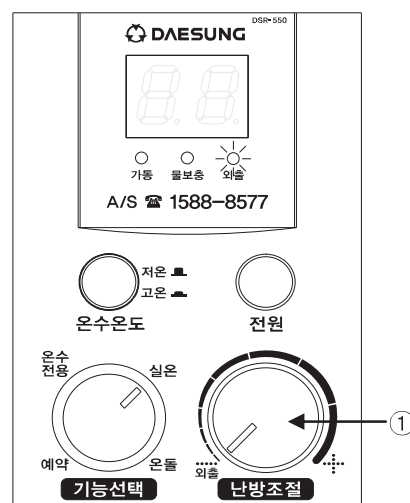
■ 난방모드 - 난방과 온수를 겸용으로 사용할 수 있습니다.

- 설정온도범위 : 실온모드 : 10℃ ~ 40℃
온돌모드 : 50℃ ~ 80℃
- 설정온도는 1℃씩 조절 가능합니다.
- 가동 / 정지 :
 - 난방수 온도에 따른 비례제어
 - 난방중 온수 사용시에는 온수우선으로 작동됩니다.

※ 조작방법

- ① "전원" 버튼을 눌러 온도조절기의 전원을 켭니다.
 - ② "기능 선택 볼륨" 으로 난방(실온또는 온돌)모드를 선택합니다.
 - ③ "난방조절 볼륨" 을 이용하여 설정온도를 설정합니다.
- 실온방식 선택의 경우 내·외부 환기등의 영향에 따라 가스비가 증가될 수 있습니다.
 - 난방제어 방법은 온돌방식의 사용을 권장합니다.

■ 외출모드



■ 외출모드 - 외출시 또는 난방을 하지 않고 온수만 사용하여 보일러를 최소로 가동할 때 이용하는 기능입니다.

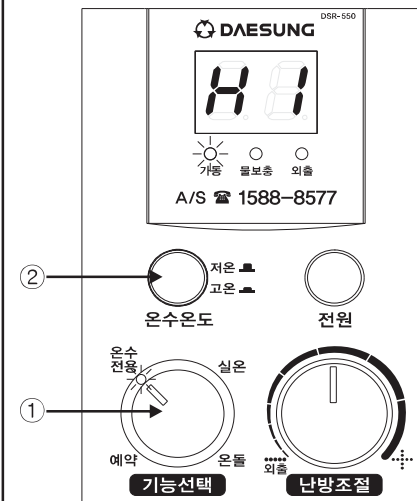
- 외출 설정 시 외출램프가 점등되고 외출이 설정됩니다.
- 외출 설정 시 표시창에는 아무것도 표시가 되지 않습니다.

※ 조작방법

- ① 외출 설정
 - "난방 조절 볼륨" 을 시계반대방향으로 끝까지 돌려 볼륨 다이얼을 외출 쪽으로 맞추면 됩니다.
- ② 외출 해지
 - "난방 조절 볼륨" 을 시계방향으로 돌리면 외출이 해지됩니다.

사 용 방 법

■ 온수전용 모드



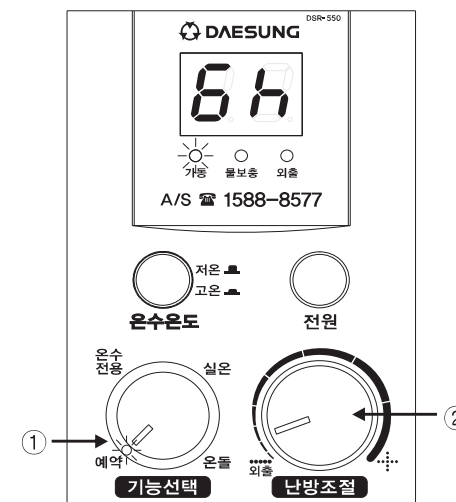
■ 온수 전용 모드 - 급탕에 사용하는 온수온도를 조절할 수 있습니다.

- 설정온도범위 : 온수온도 버튼으로 조작 가능합니다.
 - HI : 고온설정 시 온수 온도
 - Lo : 저온설정 시 온수 온도
- 가동조건 : 온수사용 시
- 가동정지조건 : 온수사용 중지 시
- 온수전용 모드에서는 난방이 되지 않습니다.

※ 조작방법

- ① 기능선택 볼륨으로 온수전용모드를 선택합니다.
- ② "온수온도" 버튼을 이용하여 온도를 설정합니다.

■ 예약모드



■ 예약모드 - "기능선택 볼륨"으로 예약모드를 선택할 수 있습니다. 난방으로 복귀할때는 실온모드 및 온돌모드를 선택하시면 됩니다.

- 시간예약 설정범위 : 1시간 ~ 6시간
- 가동 : 20분가동된 후 설정시간동안 정지

※ 조작방법

- ① "기능선택 볼륨"으로 예약모드를 선택합니다.
- ② "난방조절 볼륨" 을 이용하여 예약시간을 선택합니다.
 - 시계방향으로 돌리면 예약 시간이 줄어듭니다. (6h → 1h)

■ 기타

■ 기타 - 제품이상 발생 시

- 제품 사용 시 이상이 발생하였을 경우 표시창에 해당 에러코드가 표시됩니다.
- 보일러 전원을 전원 재투입시에도 에러코드가 해지되지 않을 시에는 A/S 고객센터로 연락바랍니다.

본 사용설명서는 품질개선을 위하여 사전에 통보없이 변경될 수 있습니다.