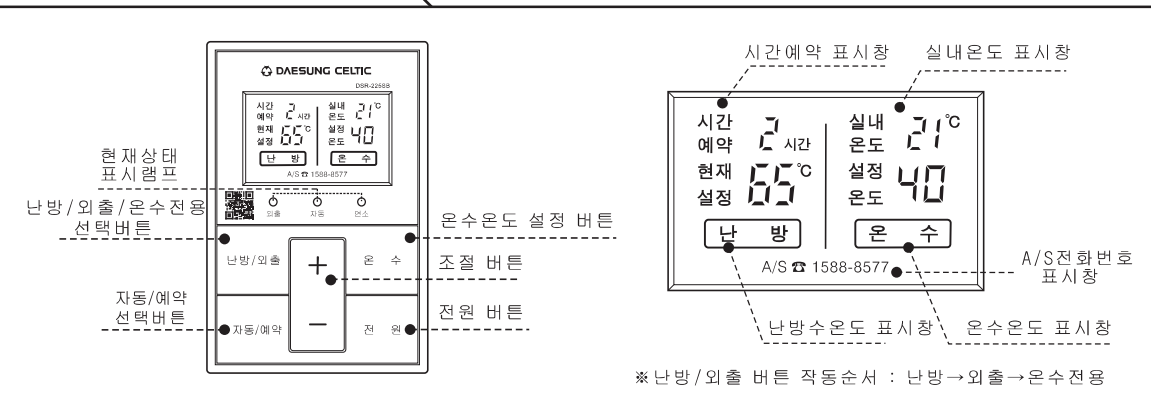
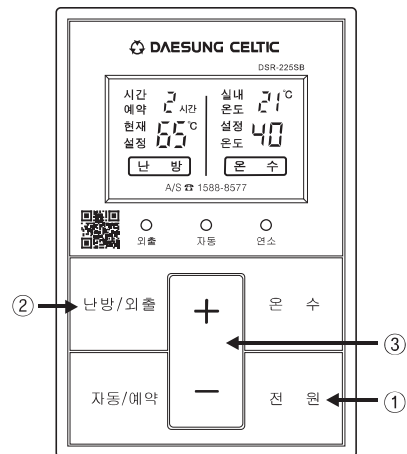


DSR-225SB 온도조절기 조작부



사용 방법

■ 난방모드



■ 난방모드 - 난방과 온수를 겸용으로 사용할 수 있습니다.

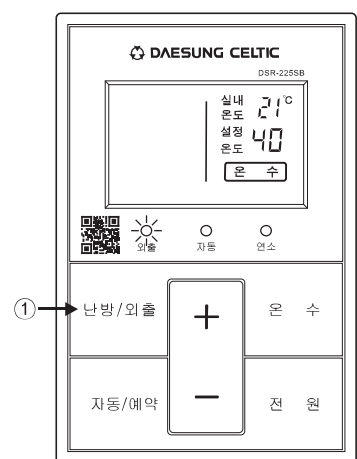
- 설정온도범위 : 30℃, 50℃ ~ 80℃
- 가동 / 정지 :
 - 난방수 온도에 따른 비례제어
 - 난방중 온수 사용시에는 온수우선으로 작동됩니다.

- 초기상태 : 80℃

※ 조작방법

- ① "전원" 버튼을 눌러 온도조절기의 "전원"을 켭니다.
- ② "난방/외출"버튼을 1회 눌러 "난방"모드를 선택합니다.
- ③ "조절"버튼을 이용하여 온도를 설정합니다.

■ 외출모드



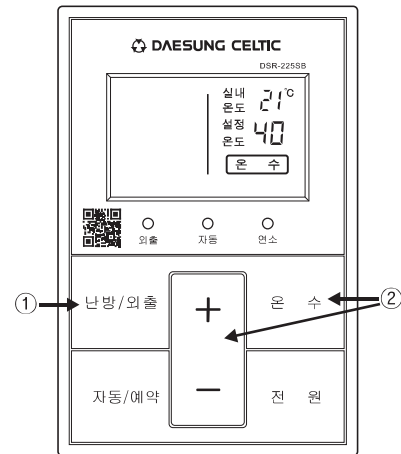
■ 외출모드 - 외출시 또는 난방을 하지 않을 때 사용합니다.

※ 조작방법

- ① 난방모드에서 "난방/외출"버튼을 1회 누르면 선택됩니다.

사용 방법

■ 온수전용 모드



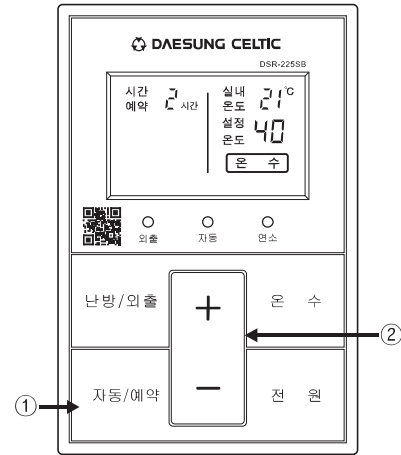
■ 온수전용 모드 - 급탕에 사용하는 온수온도를 조절할 수 있습니다.

- 설정온도범위 : 37℃ ~ 45℃는 1℃씩 조절
45℃ ~ 60℃는 5℃씩 조절
- 가동조건 : 온수사용시
- 가동정지조건 : 온수사용 중지 시
- 온수전용 모드에서는 난방이 되지 않습니다.

※ 조작방법

- ① 외출모드에서 "난방/외출"버튼을 1회 눌러 온수전용모드를 선택합니다
- ② "온수"버튼을 누른후 "조절"버튼을 이용하여 온수온도를 설정합니다.

■ 예약모드



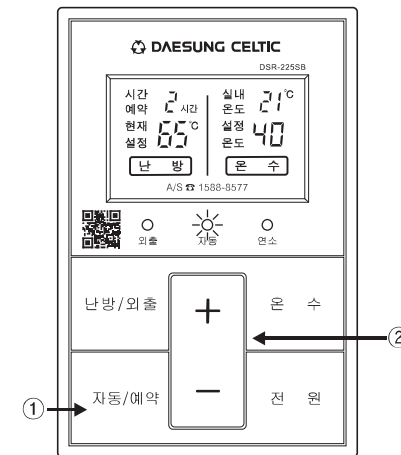
■ 예약모드 - "자동/예약" 버튼으로 선택과 해제를 할 수 있습니다. 난방으로 복귀할때는 이전 상태와 상관없이 난방설정상태로 전환 됩니다.

- 시간예약 설정범위 : 1시간 ~ 6시간
- 가동 : 20분가동된 후 설정시간동안 정지 (난방수 온도는 80℃ 고정)

※ 조작방법

- ① "자동/예약"버튼을 1회 눌러 예약모드를 선택합니다.
- ② "조절"버튼을 이용하여 예약시간을 설정합니다.

■ 자동모드



■ 자동모드 - "자동/예약"버튼으로 선택과 해제를 할수 있습니다. 난방으로 복귀할때는"난방/외출"버튼을 누르면 난방설정 상태로 전환 됩니다.

- 보일러 스스로 실내·외 온도를 감지하여 자동으로 난방/온수를 설정합니다.

※ 조작방법

- ① "자동/예약"버튼을 1회 눌러 자동 모드를 선택합니다.