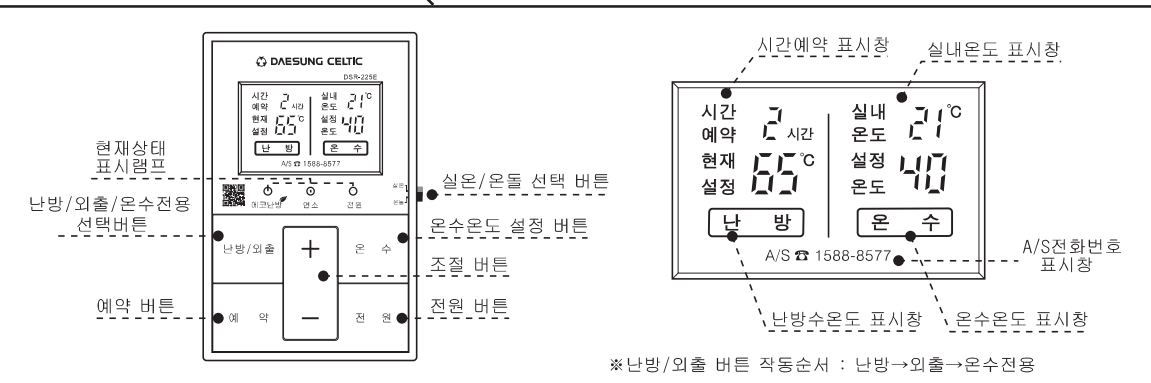
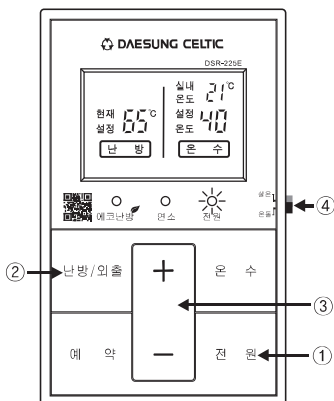


DSR-225E 보일러 온도조절기 조작



사용 방법

■ 난방모드



■ 난방모드 - 난방과 온수를 겸용으로 사용할 수 있습니다.

- 설정온도범위 : 50℃ ~ 80℃(온돌모드)
10℃ ~ 40℃(실온모드)
- 가동 / 정지
 - 난방수 온도에 따른 비례제어
 - 난방중 온수 사용시에는 온수우선으로 작동 됩니다.

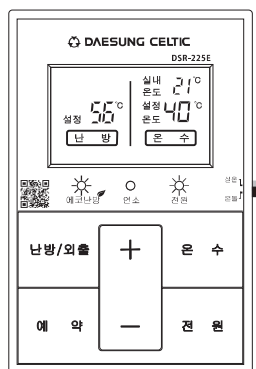
- 초기상태 : 80℃(온돌모드 시)

※ 조작방법

- ① "전원" 버튼을 눌러 온도조절기의 "전원"을 켭니다.
- ② "난방/외출"버튼을 1회 눌러 "난방"모드를 선택합니다.
- ③ "조절"버튼을 이용하여 설정온도를 설정합니다.
- ④ "실온"모드 사용 시 ④스위치를 실온으로 선택합니다.

- 실온방식 선택의 경우 내·외부 환기등의 영향에 따라 가스비가 증가될 수 있습니다.
- 난방제어 방법은 온돌방식의 사용을 권장합니다.

■ 에코난방

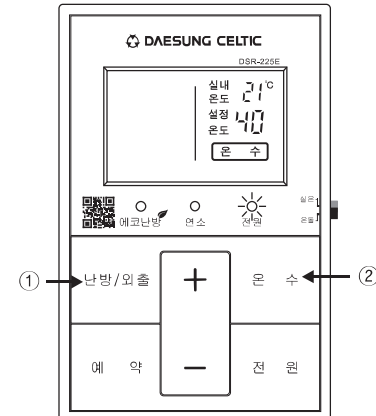


■ 에코난방

- 온돌모드에서 난방설정 온도를 56~59℃ (에코난방구간)로 설정하면 쾌적난방 실현 및 보일러의 고효율 조건에서 연소하여 가스비를 절감 할 수 있습니다.

사용 방법

■ 온수전용 모드



■ 온수전용 모드 - 급탕에 사용하는 온수온도를 조절할 수 있습니다.

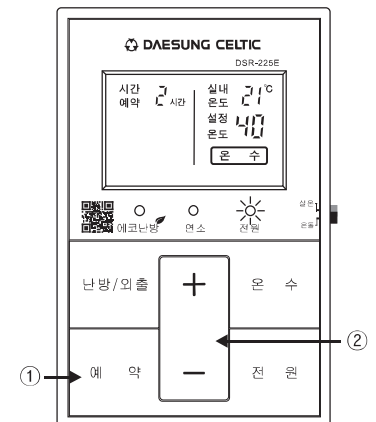
- 설정온도범위 : 37℃ ~ 45℃는 1℃씩 조절
45℃ ~ 60℃는 5℃씩 조절

- 가동조건 : 온수사용시
- 가동정지조건 : 온수사용 중지 시
- 온수전용 모드에서는 난방이 되지 않습니다.

※ 조작방법

- ① 외출모드에서 "난방/외출"버튼을 1회 눌러 온수전용모드를 선택합니다
- ② "온수"버튼을 누른후 "조절"버튼을 이용하여 온수온도를 설정합니다.

■ 예약모드



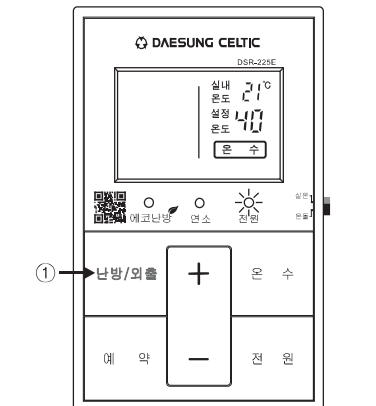
■ 예약모드 - "예약" 버튼으로 선택과 해제를 할 수 있습니다. 난방으로 복귀할때는 이전 상태와 상관없이 난방설정상태로 전환 됩니다.

- 시간예약 설정범위 : 1시간 ~ 6시간
- 가동 : 20분가동된 후 설정시간동안 정지 (난방수 온도는 80℃ 고정)

※ 조작방법

- ① "예약"버튼을 1회 눌러 예약모드를 선택합니다.
- ② "조절"버튼을 이용하여 예약시간을 설정합니다.

■ 외출모드



■ 외출모드 - 외출시 또는 난방을 하지 않을 때 사용합니다.

※ 조작방법

- ① 난방모드에서 "난방/외출"버튼을 1회 누르면 선택됩니다.

본 사용설명서는 품질개선을 위하여 사전에 통보없이 변경될 수 있습니다.